



**MINISTÈRE
DU TRAVAIL**

*Liberté
Égalité
Fraternité*

#MESQUESTIONSTRAVAIL #COVID-19

**COMMERCE DE DÉTAIL :
KIT DE LUTTE CONTRE LE COVID-19**



Travail dans un commerce de détail alimentaire : quelles précautions prendre contre le COVID-19 ?

Quels sont les risques de transmission du COVID-19 ?

Quand vous êtes touché par un postillon ou une gouttelette contaminés :

- Sécrétions projetées lors d'éternuements ou de la toux, en cas de contact étroit : même lieu de vie, contact direct à moins d'un mètre en l'absence de mesures de protection.
Rappelez-vous que vous pouvez aussi être porteur du virus et le transmettre.

Quand vous portez vos mains ou un objet contaminé au visage :

- Un risque important de transmission est le contact des mains non lavées.
- Sur les surfaces contaminées (objets, cartons, poignées...), le virus peut survivre quelques heures à quelques jours.
- Quand vous mangez, buvez, fumez ou vapotez, si vous avez les mains sales ou que vous partagez les aliments, les bouteilles ou verres avec d'autres, il existe un risque important lors du contact de la main avec la bouche.

À PROPOS

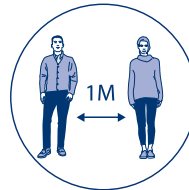
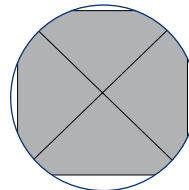
Cette fiche décline les modalités de mise en œuvre du [protocole national de déconfinement](#) pour votre métier ou votre secteur d'activité. La démarche doit vous conduire :

- **À éviter les risques d'exposition au virus ;**
- **À évaluer les risques qui ne peuvent être évités ;**
- **À privilégier les mesures de protection collective** en leur donnant la priorité sur les mesures de protection individuelle.

Mesures organisationnelles

- **Le télétravail doit être la règle** chaque fois qu'il peut être mis en œuvre. Il permet d'éviter le risque en supprimant les circonstances d'exposition.
- Lorsque la présence sur les lieux de travail est nécessaire, le séquençage des activités et la mise en place d'horaires décalés facilitent **le respect des règles de distanciation physique** en limitant l'affluence et la concentration des salariés et éventuels tiers (clients, prestataires...).
- La gestion des flux doit permettre de limiter le nombre de personnes simultanément présentes dans un même espace afin de **respecter la jauge maximale d'une personne pour 4m²**.

Ce n'est que lorsque l'ensemble de ces précautions n'est pas suffisant pour garantir la protection de la santé et sécurité des personnes qu'elles doivent être **complétées par des mesures de protection individuelle**, telles que le port du masque.



Les bons réflexes

- **Se laver régulièrement les mains** à l'eau et au savon ou avec une solution hydroalcoolique (SHA) ; se sécher les mains avec du papier/tissu à usage à usage unique ;
- **Éviter de se toucher le visage** en particulier le nez et la bouche ;
- Utiliser un mouchoir jetable pour se moucher, tousser, éternuer ou cracher, et le jeter aussitôt ;
- **Tousser et éternuer dans son coude** ou dans un mouchoir en papier jetable ;
- **Respecter les mesures de distanciation physique** :
 - ne pas se serrer les mains ou embrasser pour se saluer, ni d'accolade ;
 - distance physique d'au moins 1 mètre.
- **Aérer toutes les 3 heures** pendant quinze minutes les pièces fermées ;
- **Nettoyer régulièrement les objets manipulés** et les surfaces touchées.

Personnes en situation de handicap

- En cette période de pandémie justifiant des mesures d'adaptation de postes et des modalités de travail plus exigeantes, l'insertion et le maintien en emploi de tous doivent être favorisés.
- **Assurez-vous que les consignes sanitaires soient accessibles et que les règles de distanciation physique que vous instaurez permettent aux salariés en situation de handicap d'accéder à l'emploi ou d'exercer leur métier**, en télétravail ou sur leur lieu de travail habituel.
- Pour réaliser les aménagements et les adaptations nécessaires, des aides financières et des services de l'Agefiph et du Fiphfp existent, et ont été adaptés au contexte du **Covid -19** ». Les services de maintien dans l'emploi sont également mobilisables en appui des employeurs publics et privés.
- Plus d'info sur : www.agefiph.fr/
- **Reportez-vous également à la fiche spécifique « Covid 19 – Travail des personnes en situation de handicap »** disponible sur travail-emploi.gouv.fr



1. PRÉPARER

- **Installez un panneau à l'entrée du magasin avec toutes les informations utiles au client** (rappel des consignes, organisation du service, organisation des queues, modalités de paiement, retrait des marchandises, possibilité de passer des précommandes par téléphone avec préparation en amont).
- **Installez, si possible, un poste d'encaissement dédié** en extérieur ou un service de livraison.
- **Établissez un plan de nettoyage** avec périodicité et suivi des surfaces de travail, des équipements de travail, des outils, des poignées de portes et boutons, zones de paiement, matériels, plus généralement de tout objet et surface susceptibles d'avoir été contaminés (en contact avec les mains), équipements de travail commun, collectifs (machines à café, photocopieurs, etc.).
- **Affichez « se laver les mains avant et après utilisation de tout matériel commun ».**
- **Pendant la pandémie, suspendez de préférence l'utilisation des fontaines à eau au profit d'une distribution de bouteilles d'eau individuelles.**
- **Si possible, laissez les portes ouvertes** pour limiter les contacts avec les poignées et à condition que cela n'empêche pas de réguler les accès au magasin.
- **Mettez en permanence à disposition, sur ou à proximité des postes de travail, y compris vestiaires et salles de pauses, des consommables** : gel hydroalcoolique, lingettes, savon, essuie-tout, sacs-poubelle, boîte de mouchoirs en papier, par personne.
- **Attribuez dans la mesure du possible des outils de travail individuels.**
- **Établissez, si possible, un sens de circulation unique** pour éviter que les personnes se croisent.
- **Matérialisez par marquage au sol ou tout autre moyen la mesure d'un mètre minimum** de distanciation sociale.

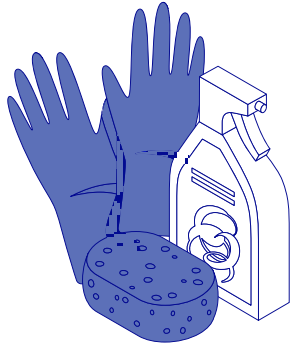
2. RÉALISER



- **Effectuez la mise en place (dans les vitrines, dans les rayons, etc.) en dehors des heures d'ouverture aux clients**, quitte éventuellement à réduire la plage horaire d'ouverture en veillant toutefois à ne pas accroître la concentration de clients dans le magasin.
- **Organisez le travail des employés pour éviter qu'ils soient proches** (ex. : laissez un employé à la caisse pendant que l'autre sert).
- **Identifiez la distance d'un mètre par un marquage au sol**, notamment pour espacer les caisses où les salariés sont dos à dos (supérettes, etc.).
- **Encouragez le paiement par carte et sans contact.**
- **En cas d'utilisation de caisses automatiques** (supérettes, etc.), veillez à une organisation garantissant l'hygiène pour les clients et les salariés qui interviennent régulièrement sur les machines (moyen de nettoyage des surfaces, respect des distances sociales, etc.).
- En cas de paiement en espèce et de remise de monnaie, **mettez en place une soucoupe pour la déposer** (pas de remise de main à main).
- **Nettoyez les mains fréquemment** de manière adaptée à l'affluence ainsi que si un risque de contamination évident est suspecté.



3. VÉRIFIER



- **Assurez-vous de l'approvisionnement permanent des consommables permettant de respecter les consignes :** gels hydroalcooliques, produits de nettoyage et d'entretien usuels, rouleaux de papier absorbant, sacs-poubelle, etc.
- **Appliquez le plan de nettoyage établi pour la période de crise** à propos des rampes d'escalier, poignées de porte, boutons d'ascenseur, anses des cabas, barre de caddies, poignée des transpalettes, etc.
- **Fournissez le cas échéant des bouteilles d'eau individuelles.**
- **S'ils ont lieu sur place, prenez les repas en horaires décalés** et avec respect d'un mètre minimum de distance à table ; définissez le nombre de personnes qui peuvent déjeuner ensemble et ne laissez que le nombre de chaises suffisant ; marquage au sol de l'emplacement de la chaise, éviter les chaises à roulette, qui favorisent les rapprochements.

Reportez vous également à la fiche spécifique « Travail en caisse » disponible sur travail-emploi.gouv.fr.